

El sindicato de los Profesionales

comunicación interna

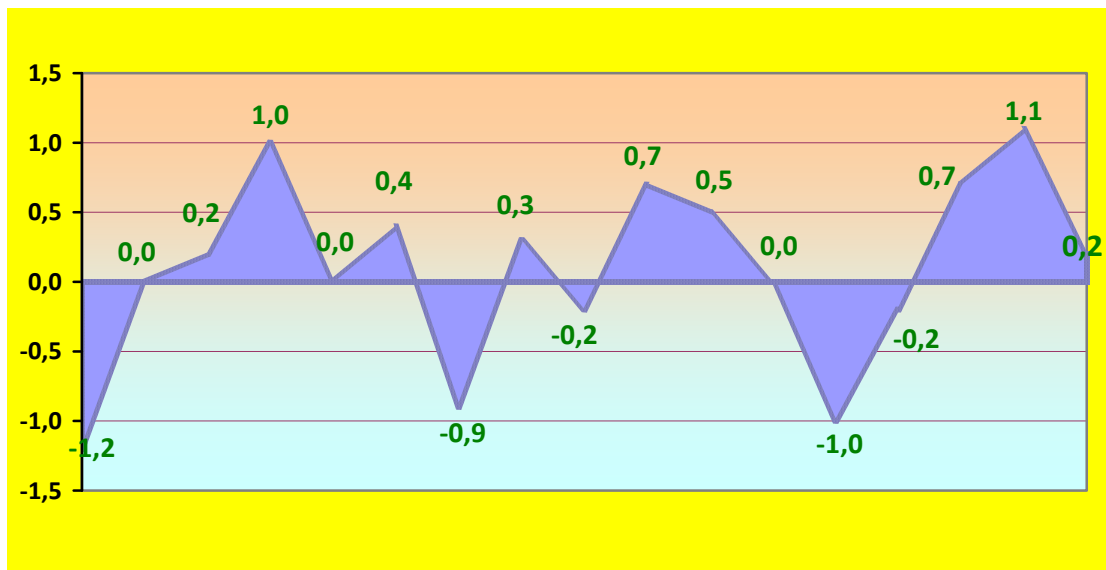


OBSERVATORIO SOCIOECONÓMICO DE CCP

IPC GENERAL / ANÁLISIS DE DATOS

La variación mensual en mayo del Índice General de los Precios al Consumo se ha incrementado en 2 décimas, con lo que la variación interanual ha aumentado en 3 décimas hasta situarse en un 1,8%.

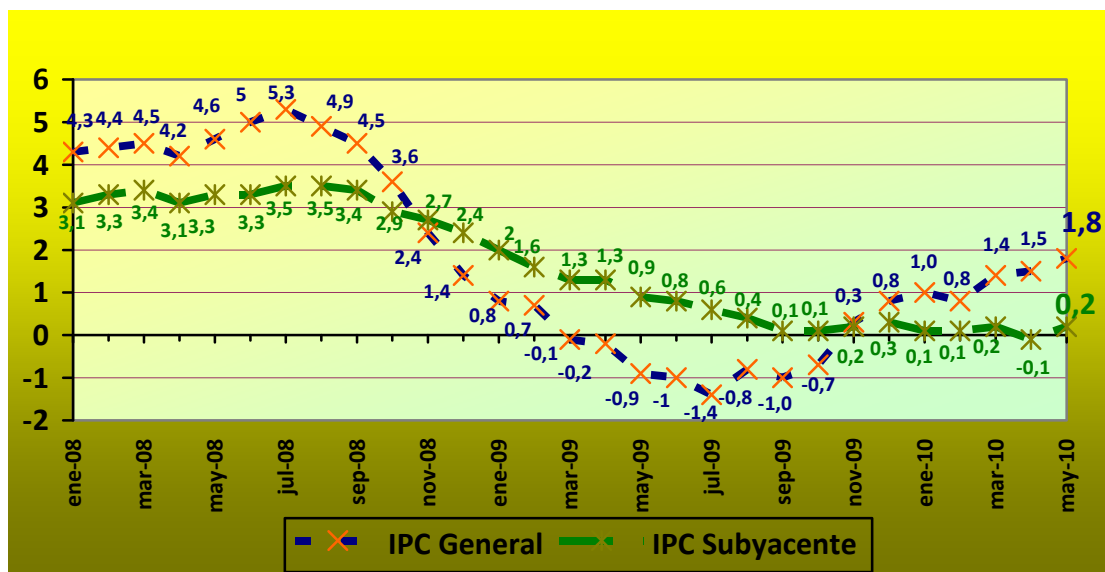
Evolución mensual del IPC, base 2001



La tasa de variación interanual de la inflación subyacente (Índice General sin alimentos no elaborados ni productos energéticos) es tres décimas superior a la registrada en el mes anterior, situándose en el 0,2%. Por otro lado, la tasa anual del Índice de Precios de Consumo Armonizado (IPCA) se sitúa en el 1,8%, con lo que sube 2 décimas respecto a abril.

La variación acumulada en lo que va de ejercicio es del 0,8%.

Evolución General del IPC, base 2006 General y Subyacente



GRUPOS

Por grupos, el mayor incremento mensual de precios se ha experimentado en el grupo de 3.Vestido y Calzado (2,0%) motivado por la subida de precios de la temporada de primavera-verano, seguido del grupo de 7.Transporte (0,5%) debido a las subidas de los precios de los carburantes y lubricantes y, por primera vez en muchos meses, de los automóviles.

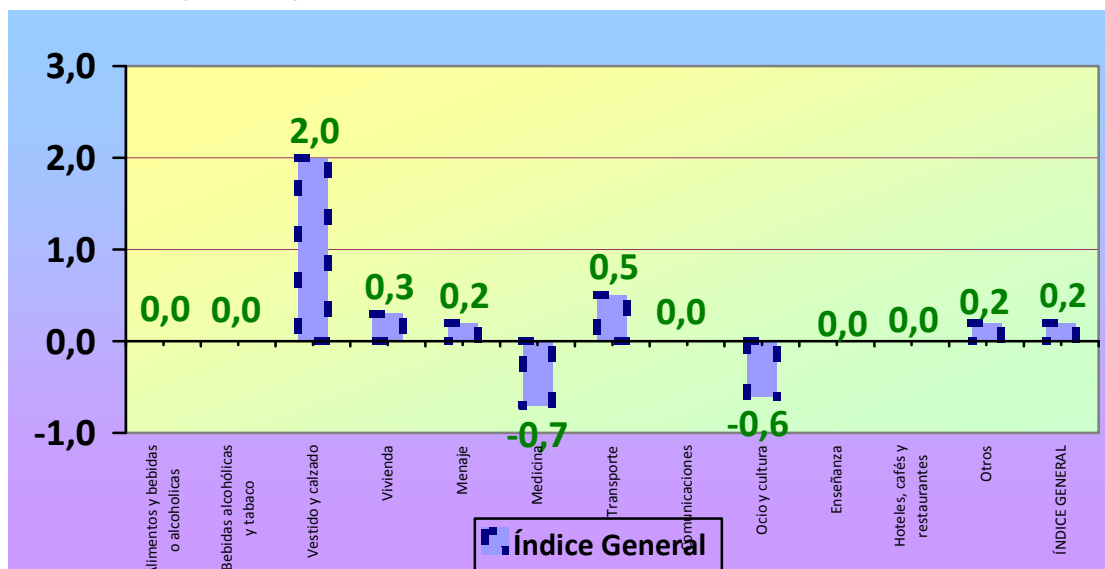
Entre las mayores reducciones, destacan el descenso de precios en el Grupo de 6.Medicina (-0,7%) debido a las bajadas de precios de los medicamentos y otros productos farmacéuticos, así como de 9.Ocio y Cultura (-0,6%) motivado por la reducción de los precios de los viajes organizados.

Por parcelas, las que más aumentan su tasa mensual son "Patatas y sus preparados", "Otros Combustibles" y "Calzado" con un 5,7%, un 5,6% y un 2,9% respectivamente.

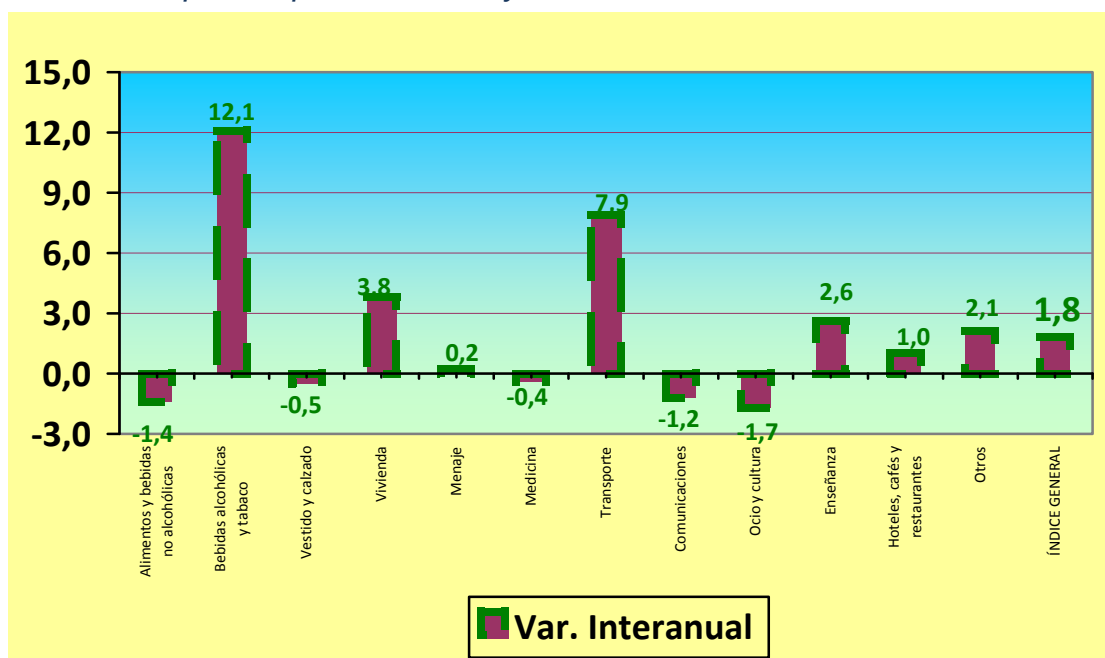
Entre las reducciones, destacan "Viaje organizado" con un -3,7% dentro del Grupo de 8.Ocio y Cultura y "Medicamentos y otros productos farmacéuticos" con un -2,8% dentro del Grupo de 6.Medicina.

En el Grupo 2. Alimentación y Bebidas no Alcohólicas destacan entre los avances, además "Patatas y sus preparados", las "Legumbres y hortalizas frescas" con unas variaciones de 0,9% y entre los retrocesos, reseñar "Pescado fresco" con una tasa mensual del -2,1%, "Carne de ave" con un -0,9% y "Leche" con un -0,7%.

IPC General por Grupos, base 2001



IPC General por Grupos Interanual y Acumulado Anual, base 2001



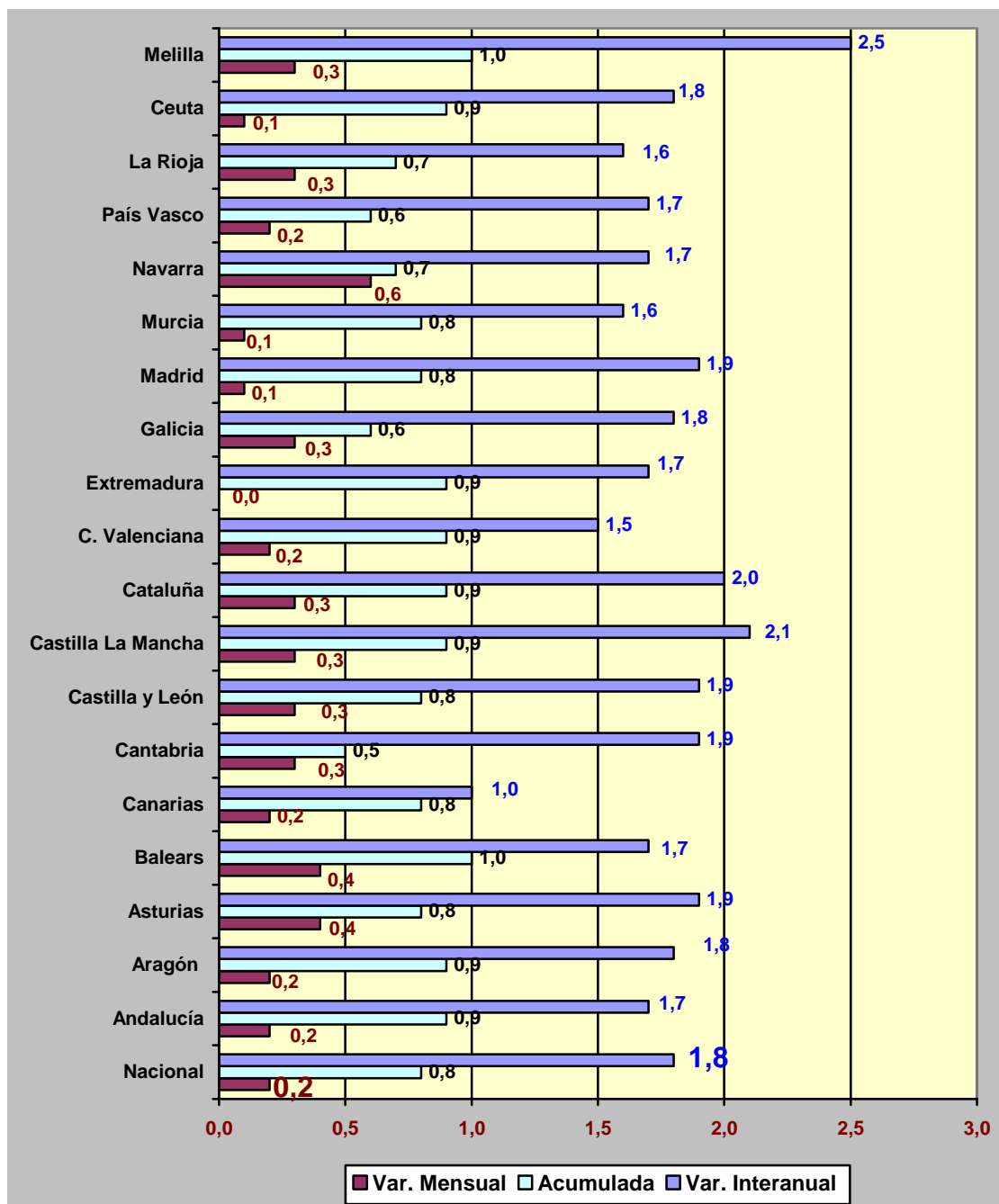
COMUNIDADES AUTÓNOMAS

Por comunidades autónomas, se ha registrado un incremento intermensual de los precios en todas ellas. Entre los mayores decrementos de precios destacan, Navarra con un 0,6%, seguido de Asturias y Balears con un 0,4%, mientras que entre las menores subidas resalta Extremadura con un crecimiento nulo del 0%.

Las menores tasas de variación interanual se han registrado en Canarias con un 1,0%, seguido de la Comunidad Valenciana con un 1,5%. Por el contrario, entre las mayores tasas registradas destacan Melilla con un 2,5% y Cataluña con un 2,1%.

Las menores tasas de variación acumulada anual se han registrado en Cantabria con un 0,5%, seguido de Galicia y País Vasco con un 0,6%. Por el contrario, entre las mayores tasas registradas sobresale Melilla con un 1,0%, y Baleares con un 1,0%, también.

IPC General por Comunidades Autónomas



Aitor Monasterio y Daniel Moreno