

El sindicato de los Profesionales

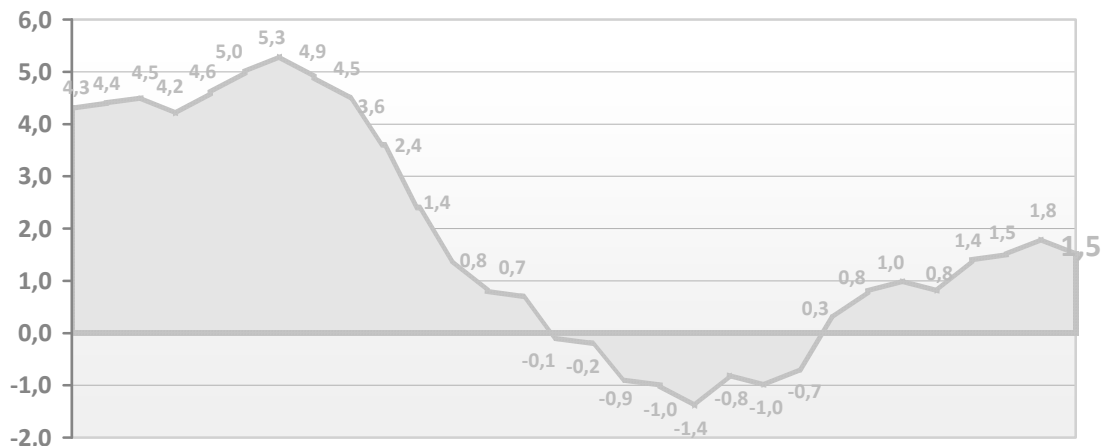


OBSERVATORIO SOCIOECONÓMICO DE CCP

LOS PRECIOS TOMAN AIRE ANTE LAS POTENCIALES TENSIONES INFLACIONISTAS ESTIVALES

- La variación mensual en junio del Índice General de los Precios al Consumo se ha incrementado en dos décimas, con lo que la variación interanual ha disminuido en tres décimas hasta situarse en un 1,5%.
- La tasa de variación interanual de la inflación subyacente (Índice General sin alimentos no elaborados ni productos energéticos) es 2 décimas superior a la registrada en el mes anterior, situándose en el 0,4%.
- Por otro lado, la tasa anual del Índice de Precios de Consumo Armonizado (IPCA) se sitúa en el 1,5%, con lo que baja 3 décimas respecto a abril.
- La variación acumulada en lo que va de ejercicio es del 1,0%.
- Entre la evolución de los grupos, destaca la subida mensual en los grupos de Bebidas Alcohólicas y Tabaco en un 5% debido al incremento impositivo del tabaco, seguido del grupo de Ocio y Cultura motivado por los incrementos de los Viajes Organizados.
- Entre las bajadas, destaca la del Grupo de Vestido y Calzado por el comienzo de promociones y descuentos.

Evolución mensual del IPC, base 2001



Confederación de Cuadros y Profesionales (CCP) opina que el decremento de tres décimas en el IPC durante el último mes de junio, resulta balsámico para afrontar con menor presión las tensiones inflacionistas que durante los próximos meses castigarán nuestros precios

CCP quiere destacar el relativo acomodo en el que se han asentado los precios de nuestra economía durante el último cuatrimestre con apenas una variación acumulada de 1 décima en su tasa interanual como situación correcta; temiendo que el escenario de precios se tense al alza durante el período estival motivado, fundamentalmente, por los cambios impositivos y la fluctuación de la oferta-demanda del crudo internacional.

Los incrementos en los tipos impositivos del Impuesto sobre el Valor Añadido (IVA), tanto en su tramo Reducido en un punto, del 7% al 8%, como en su tramo General en dos puntos porcentuales, del 16% al 18%, llevado a cabo el pasado 1 de julio, añadirá más de medio punto porcentual de incremento a los precios tras su aplicación.

Mientras el precio del Barril Brent continúe oscilando en la banda actual, en torno a los 75 \$/barril, sin superar los 80 \$, no se generarán presiones que incrementen los precios. Sin embargo, de alcanzar los costes del crudo cotas superiores, el efecto multiplicador que sobre los precios de nuestro país poseen, incrementaría el IPC al ritmo de 2 décimas por cada 5 \$.

CCP quiere resaltar que las tensiones en el mercado interbancario incrementan las presiones inflacionistas en la Eurozona. Este hecho ya lleva meses observándose en la economía estadounidense e incluso muchos expertos lo califican como un factor decisivo en la ralentización económica.

Los tipos de interés americanos se encuentran fijados por la FED en el 0,25%, lo que abarata el precio del dinero hasta tal punto que las operaciones entre las entidades financieras dejan de resultar atractivas, en términos de rentabilidad, para el riesgo asumido. De tal manera que muchos bancos optan por restringir el crédito antes que acudir al mercado interbancario, circunstancia que influye directamente en el crecimiento económico vía restricción crediticia.

Considerando que el ciclo económico europeo lleva un retraso cercano al año con la fase económica americana, **CCP** opina que convendría que el BCE vigilase estrechamente la liquidez en la Eurozona y los efectos de los precios sobre la misma.

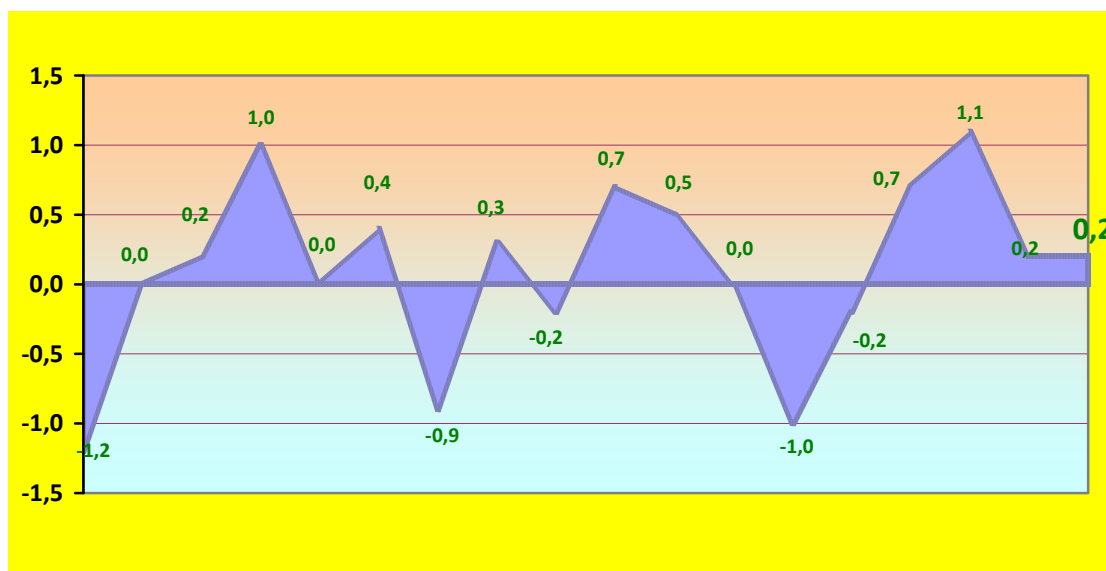
En una fase incipiente de la recuperación económica, como la actual, en el que las dudas sobre las mismas resaltan la relevancia de cualquier dato macroeconómico, un acomodo de los precios en los niveles actuales durante el próximo semestre podría resultar muy positivo. Aunque **CCP** considera tal hecho como altamente improbable.

Por ello, **CCP** quiere destacar que el control de la inflación se muestra como un factor crucial en la recuperación económica, tan importante como pueden resultar otras variables como el déficit o el desempleo. Por lo que, un control sobre los precios, en la medida de lo posible, se revela como una tarea relevante para el Gobierno.

IPC GENERAL / ANÁLISIS DE DATOS

La variación mensual en junio del Índice General de los Precios al Consumo se ha incrementado en 2 décimas, con lo que la variación interanual ha aumentado en 3 décimas hasta situarse en un 1,8%.

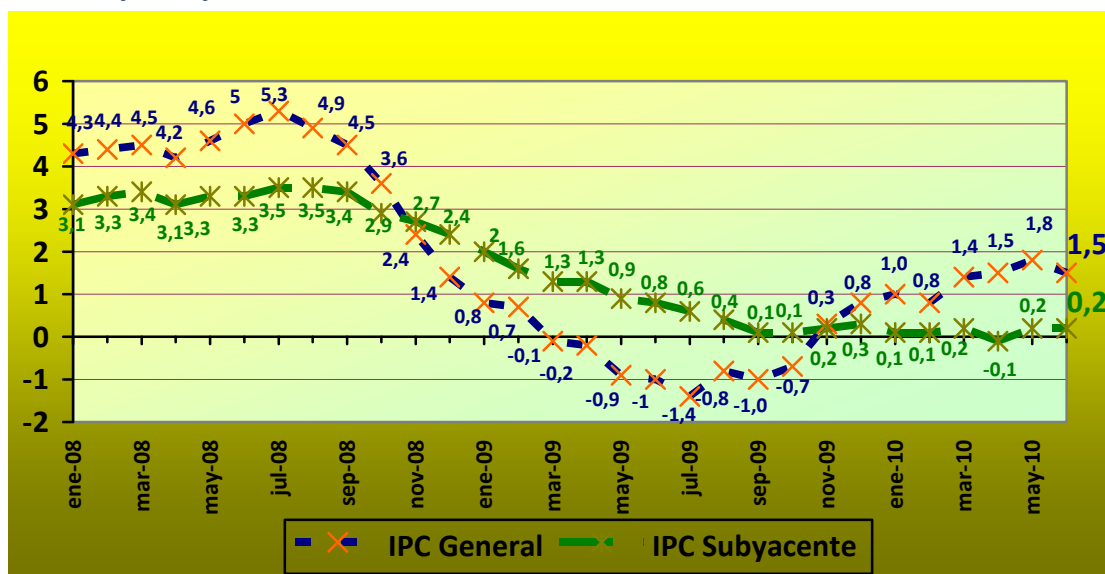
Evolución mensual del IPC, base 2001



La tasa de variación interanual de la inflación subyacente (Índice General sin alimentos no elaborados ni productos energéticos) es dos décimas superior a la registrada en el mes anterior, situándose en el 0,4%. Por otro lado, la tasa anual del Índice de Precios de Consumo Armonizado (IPCA) se sitúa en el 1,5%, con lo que baja 3 décimas respecto a mayo.

La variación acumulada en lo que va de ejercicio es del 1,0%.

*Evolución General del IPC, base 2006
General y Subyacente*



GRUPOS

Por grupos, el mayor incremento mensual de precios se ha experimentado en el grupo de 2.Bebidas Alcohólicas y Tabaco (5,0%), motivado por la subida de precios del Tabaco un 6,7%, seguido del grupo de 9.Ocio y Cultura (0,6%) debido a las subidas de los precios de los Viajes Organizados (4,2%).

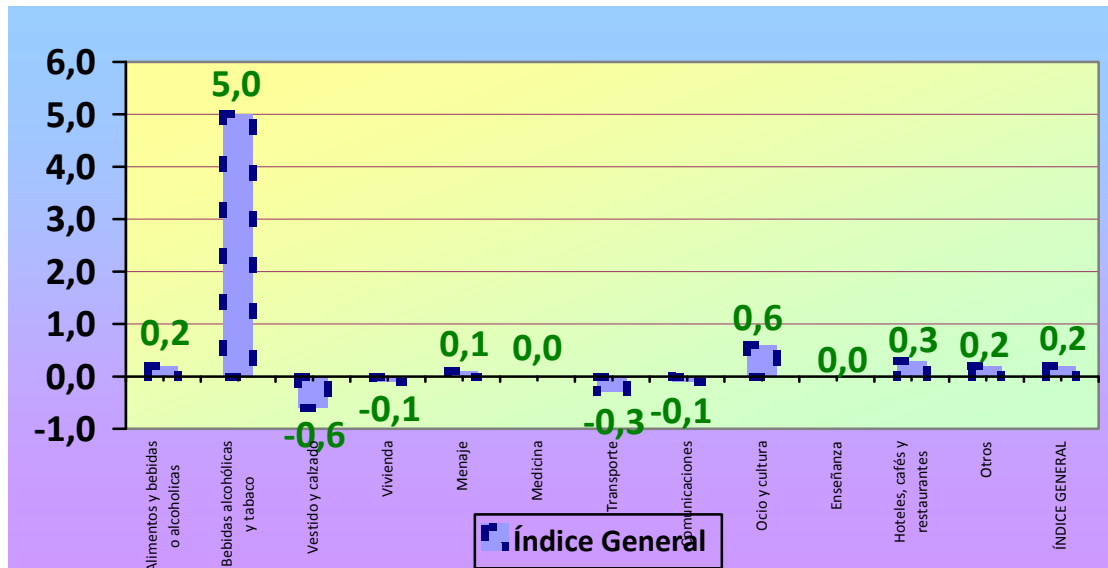
Entre las mayores reducciones, destacan el descenso de precios en el Grupo 3.Vestido y Calzado (-0,6%) motivado por las bajadas de precios en las prendas de vestir (-0,8%).

Por parcelas, las que más aumentan su tasa mensual son "Tabaco", "Viaje Organizado" y "Hoteles y otros alojamientos" con un 6,7%, un 4,2% y un 2,9% respectivamente.

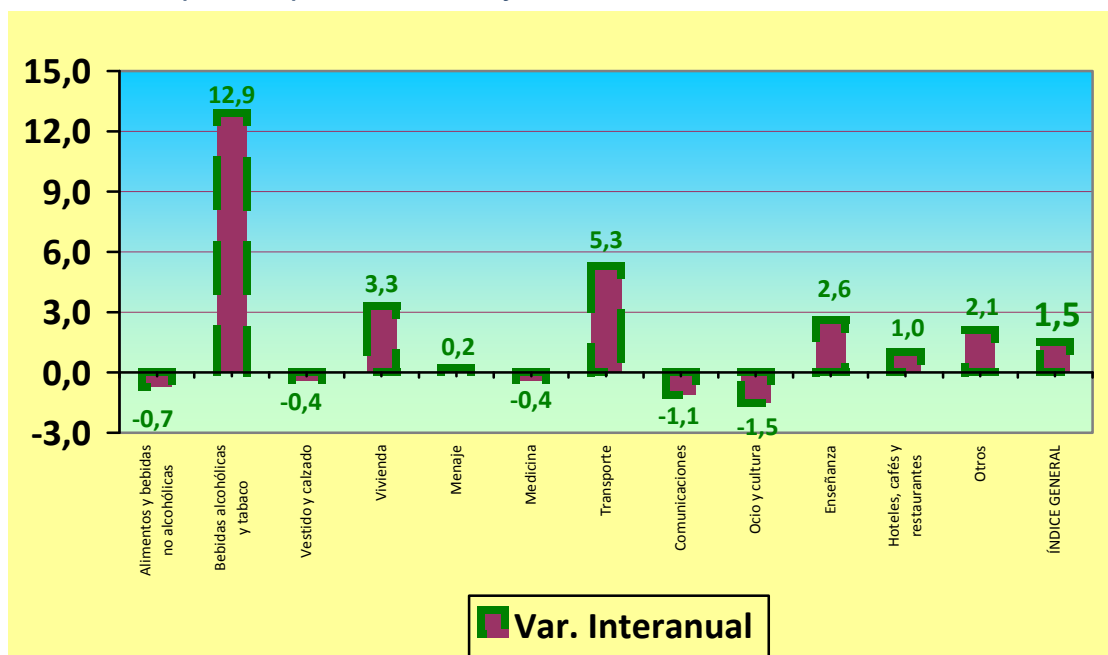
Entre las reducciones, destacan "Otros combustibles" con un -3,0% dentro del Grupo de Transporte y los decrementos del Grupo.2 abajo especificados.

En el Grupo 2. Alimentación y Bebidas no Alcohólicas destacan entre los avances, además “Patatas y sus preparados” con un avance del 3,7%, las “Frutas frescas” con unas variación del 1,4% y entre los retroceso, reseñar “Agua mineral, refrescos y zumos” con una tasa mensual del -1,2% y “Carne de ave” con un -1,1%.

IPC General por Grupos, base 2001



IPC General por Grupos Interanual y Acumulado Anual, base 2001



COMUNIDADES AUTÓNOMAS

Por comunidades autónomas, se ha registrado un incremento intermensual de los precios en todas ellas. Entre los menores decrementos de precios destaca La Rioja con un 0,3%, mientras que entre las menores subidas resaltan Canarias y Melilla con un crecimiento nulo del 0%.

Las menores tasas de variación interanual se han registrado en Canarias con un 0,8%, seguido de la Comunidad Valenciana con un 1,3%. Por el contrario, entre las mayores tasas registradas destaca, tras Melilla y Ceuta con un 2,4% y el 1,9% respectivamente, Cataluña, Castilla La Mancha y Asturias con un 1,7%.

Las menores tasas de variación acumulada anual se han registrado en Cantabria y País Vasco con un 0,7%. Por el contrario, entre las mayores tasas registradas destaca Baleares con un 1,2%.

IPC General por Comunidades Autónomas

