

ECONOMÍA / POLÍTICA

Los 50 sectores que crean empleo

LA PUNTA DE LANZA DEL MERCADO LABORAL/ Pese a que la desaceleración económica y algunas medidas por parte del Gobierno han comercio o distintas áreas del sector servicios y la industria. No obstante, también hay otros 35 sectores en negativo, en un

Pablo Cerezal. Madrid

El mercado laboral se ha frenado notablemente a lo largo del último ejercicio, en el que se crearon 402.300 empleos, bastantes menos que los 566.200 puestos de trabajo generados en 2019, de acuerdo con los datos de la última Encuesta de Población Activa, que publicó la semana pasada el Instituto Nacional de Estadística (INE).

Se trata de unos datos agri-dulces, ya que por un lado indican un repunte del mercado laboral en los últimos meses del año, tras la fuerte desaceleración experimentada especialmente entre abril y septiembre, pero por otro muestran un empleo a dos velocidades, donde la mayor parte del dinamismo se concentra en unas pocas regiones, como Madrid, Canarias y Andalucía, mientras que otras, como Extremadura o Castilla-La Mancha, sufren para amoldarse a la subida de costes empresariales que implica el alza del salario mínimo. Con todo, la nota positiva es que todavía hay 52 sectores que tiran del mercado laboral, por 35 que están en negativo.

En concreto, las actividades sanitarias, el comercio y los servicios personales son los principales nichos de empleo, con la generación de 178.400 puestos de trabajo entre las tres. Es decir, casi una tercera parte de los nuevos ocupados entre todas las actividades que crean empleo, en un año marcado por la pérdida de pujanza de la industria exportadora. Entre todas las actividades, destacan las sanitarias, con 70.800 nuevos puestos de trabajo, un 6,5% más que en 2018, un avance que triplica la media del mercado laboral.

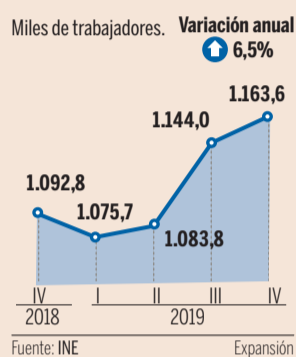
Este sector ha crecido de forma continuada en los últimos años, debido a que a las mayores necesidades de la población por el envejecimiento demográfico se han sumado al entorno de mayor empleo público generado por las elecciones a todos los niveles y por la mayor disponibilidad de dinero tras los apuros presupuestarios hasta 2016. Además, a la sanidad se suman un amplio abanico de empleos creados principalmente desde el sector público, como es el caso de los servicios sociales, sin incluir alojamiento, que añaden otros

70.800



ACTIVIDADES SANITARIAS

La sanidad lidera la creación de empleo con 70.800 nuevos puestos de trabajo el último año, lo que supone un incremento del 6,5%, de acuerdo con los últimos datos del INE. Esto se debe a que a las mayores necesidades de la población por el envejecimiento demográfico se suma el aumento del gasto público en los últimos años.

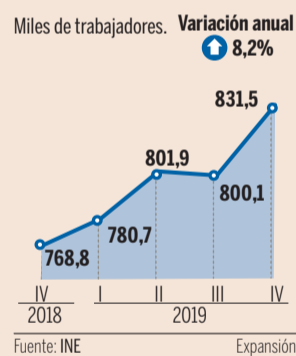


62.700



COMERCIO AL POR MAYOR

El comercio mayorista aumenta su volumen de empleo en 62.700 personas respecto al año anterior, hasta alcanzar los 831.500 puestos de trabajo, lo que supone un incremento del 8,2%. Este avance se ha debido al crecimiento del comercio en términos generales, impulsado por la mayor pujanza de la demanda interna.

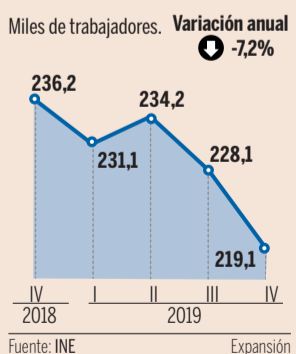


44.900



SERVICIOS PERSONALES

Los servicios de carácter personal, entre los que se incluyen peluqueros, entrenadores personales o trabajadores de funerarias obtiene la medalla de bronce en el ranking de creación de empleo. Aunque el aumento parece más limitado que los anteriores en términos absolutos, con 44.900 nuevos ocupados, es el mayor en porcentaje, un 16,4%.



27.800 puestos de trabajo, o la asistencia social en residencias, que aporta otros 16.000.

En segundo lugar queda el comercio al por mayor, con 62.700 nuevos puestos de trabajo, a lo que se suma también

la fortaleza del comercio al por menor, con otros 21.900 ocupados más, y la venta y reparación de vehículos, que añade 8.000 empleos más. Este avance se sustenta, en gran medida, sobre la fortaleza de

la demanda interna, que sigue creciendo impulsada por la subida de los salarios y las mayores transferencias desde el sector público, en forma de un creciente gasto en pensiones y en sueldos públicos, así como algunas ayudas sociales.

Servicios

Sin embargo, es el sector servicios el que concentra más nichos de creación de empleo de muy diversa índole. Es el caso de otros servicios personales (donde se incluyen la peluquería o los entrenadores personales), con 44.900 puestos de trabajo más en 2019, la programación y consultoría informática (32.500), las actividades jurídicas y contables (31.200) o las actividades de jardinería y servicios a edificios (24.500).

Sin embargo, dentro de este sector la hostelería se ha dividido en dos velocidades, debido a que los ciudadanos españoles han seguido ganando poder adquisitivo mientras que el turismo se ha visto frenado por la menor demanda internacional y la fuerte competencia por parte de otros destinos del Mediterráneo. Así se explica que los servicios de restauración hayan generado 25.100 nuevos puestos de trabajo mientras que los de alojamiento apenas hayan aportado 500 empleos.

También el sector manufacturero ha recuperado parte del lustre perdido en los meses anteriores, con fuertes avances en algunos subsectores. Es el caso de la industria de la alimentación, que ha generado 18.900 puestos de trabajo, seguida de la fabricación de productos metálicos (15.200), la confección de prendas de vestir (11.700), la de productos farmacéuticos (10.700) o la de artes gráficas y grabados (9.500).

Además, una de las grandes virtudes del sector secundario es su efecto tractor sobre otras áreas de la economía, como son el transporte o determinadas áreas del sector servicios. De hecho, se calcula que cada puesto de trabajo en la industria genera otro en el resto del mercado laboral. Entre estas áreas que se han podido ver beneficiadas por este impulso, se encuentran el almacenamiento y las actividades anexas al transporte (25.800 nuevos puestos de trabajo), los

ACTIVIDADES QUE LIDERAN EL EMPLEO

Puestos de trabajo creados entre el IV trimestre de 2018 y el IV trimestre de 2019.

Act. sanitarias	70.800
Comercio al por mayor	62.700
Otros serv. personales	44.900
Prog. y consultoría informática	32.500
Act. jurídicas y contables	31.200
Serv. sociales sin alojamiento	27.800
Almacenamiento	25.800
Serv. de restauración	25.100
Serv. a edificios y jardinería	24.500
Comercio al por menor	21.900
Ind. alimentaria	18.900
Asistencia en residencias	16.000
Fabr. prod. metálicos	15.200
Act. deportivas y recreativas	14.700
Serv. tco. de archit. e ingeniería	13.300
Seguridad e investigación	13.200
Confección de ropa	11.700
Fabricación de fármacos	10.700
Artes gráficas y grabados	9.500
Ingeniería civil	9.200
Act. de alquiler	9.100
Investigación y desarrollo	8.700
Venta y repar. de vehículos	8.000
Transporte terrestre	7.900
Fabr. de mueble	7.600
Ind. textil	7.200
Act. artísticas y espectáculos	5.800
Fabr. de material eléctrico	5.600
Transporte aéreo	5.100
Fabr. de productos minerales	4.800
Construcción especializada	4.700
Seguros y fondos de pensiones	4.600
Fabr. de caucho y plásticos	4.200
Act. prof., científicas y técnicas	3.900
Act. asociativas	3.700
Fabr. de material de transporte	3.500
Act. relacionadas con el empleo	3.500
Publicidad y estudios mercado	3.400
Pesca y acuicultura	2.700
Recog. y tratamiento residuos	2.500
Suministro electricidad, gas, vapor y aire ac.	2.400
Industria del papel	1.900
Juegos de azar y apuestas	1.500
Fabr. prod. inform. y electrónicos	1.400
Ind. de la madera y del corcho	1.100
Fabr. de maquinaria y equipo	700
Edición	700
Servicios financieros	600
Distribución de agua	600
Otras industrias extractivas	500
Servicios de alojamiento	500
Tratamiento de aguas residuales	100

Fuente: INE

Expansión