

...y los 35 que lo destruyen

lastrado la creación de empleo, todavía hay cincuenta sectores que tiran del mercado laboral, liderados por la sanidad, el descenso provocado en gran medida por el alza del SMI y la ralentización del empleo público tras las elecciones de 2019.

servicios técnicos de arquitectura e ingeniería, incluyendo ensayos y análisis técnicos (13.300 empleos más en 2019), la I+D (8.700) o el transporte terrestre (7.900).

A esto hay que sumar también la construcción, que todavía cuenta con dos de sus tres ramas en positivo a pesar de que el PIB de esta área entre en retroceso en el cuarto trimestre, según los datos publicados el pasado viernes. Así, la ingeniería civil lidera este avance, con 9.200 empleos más que el año anterior, seguida de la construcción especializada (4.700 nuevos puestos de trabajo), compensando la caída de la construcción de edificios (10.000 empleos).

Destrucción

Sin embargo, no es la única actividad que pierde empleo en los últimos doce meses. De hecho, hay actividades que se han visto muy lastradas por algunas decisiones gubernamentales, como han sido la subida del Salario Mínimo Interprofesional o el incremento del tope de las cotizaciones sociales, que han afectado especialmente tanto los sectores con un menor sueldo como a aquellos con una retribución más elevada.

De hecho, no es casualidad que el empleo doméstico haya sido el que más empleo ha destruido a lo largo de los últimos doce meses (con la pérdida de 36.400 puestos de trabajo), seguido de la agricultura, la ganadería y la caza (33.400 empleos). De hecho, este último sector se ha movido en las últimas semanas contra los estragos causados por el incremento de los salarios, reclamando unos mayores precios de venta para poder compensar de alguna forma este incremento.

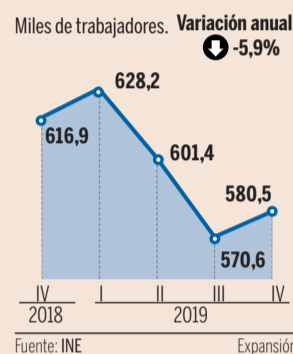
Y también se han podido ver afectadas por esta medida las actividades administrativas de oficina y otras actividades auxiliares a las empresas (que se dejan 14.000 puestos de trabajo), las actividades auxiliares a los servicios financieros y a los seguros o las actividades inmobiliarias (que pierden 6.900 empleos en cada caso). Además, hay que señalar que el impacto de este incremento habría sido mayor en aquellos lugares con sueldos más bajos, donde es

-36.400



EMPLEO DOMÉSTICO

El empleo doméstico ha sido el que más ha caído a lo largo del último ejercicio, con la pérdida de 36.400 puestos de trabajo, de acuerdo con los últimos datos de la Encuesta de Población Activa. Este descenso del 5,9% se debe, en gran medida, a la subida del salario mínimo, que ha encarecido en gran medida la contratación en los sectores con sueldos más bajos.

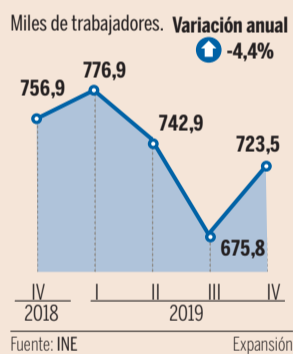


-33.400



AGRICULTURA, GANADERÍA Y CAZA

El sector agrario también ha sido uno de los grandes perjudicados por el alza del SMI, lo que ha desatado las protestas por parte de muchos agricultores. Entre el cuarto trimestre de 2018 y el mismo periodo de 2019 se han perdido 33.400 empleos en este área, un fenómeno que se ha intensificado en zonas de sueldos bajos como Extremadura.

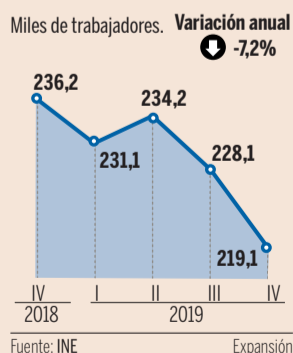


-17.100



FABRICACIÓN DE VEHÍCULOS

La industria automotriz acusó el año pasado el efecto de la incertidumbre por los cambios regulatorios tanto a nivel nacional como local, aunque también la falta de nuevos modelos en las fábricas nacionales. Así se explica la pérdida de 17.100 empleos a lo largo del último ejercicio, lo que supone un descenso del 7,2% respecto al año anterior.



más complicado asumir el coste, como es el caso de Extremadura, Andalucía, Canarias o Castilla-La Mancha.

Asimismo, se ha visto dañada la fabricación de vehículos de motor, con la destrucción

de 17.100 puestos de trabajo, un 7,2% del total. Aunque es cierto que la incertidumbre desatada por el Ejecutivo y la regulación en algunas ciudades han jugado un papel esencial sobre este sector, al lastrar

las ventas, lo cierto es que hay otros factores que han jugado un papel más importante, como es el hecho de que España no haya logrado buena parte de los últimos nuevos modelos frente a otras plantas en Europa, mientras que muchos de los coches fabricados en el país han perdido atractivo, como refleja por ejemplo la regulación de empleo en la fábrica de Ford en Valencia.

Y también entre las actividades más dañadas queda la industria química, muy afectada por el destope de las cotizaciones sociales el año pasado. De hecho, la patronal de este sector, Feique, ya advertía a principios de 2019 de que este incremento para aquellos trabajadores con un sueldo bruto mensual por encima de 3.803,7 euros al año incrementaría hasta un 7% el coste para la empresa de la previsión social, lastrando la competitividad del sector y dañando la contratación.

Otro gran grupo de sectores que han destruido empleo son muchas actividades ligadas al empleo público, que sufren la resaca postelectoral. Es el caso de la educación, que pierde 12.000 puestos de trabajo, o de la propia Administración Pública, incluyendo la Defensa, que se deja otros 6.000 empleos. Hay que tener en cuenta que, aunque el sector público sigue creando empleo, el envejecimiento demográfico hace que estos puestos de trabajo estén cada vez más orientados hacia la sanidad y servicios sociales.

También hay un amplio número de subsectores en retroceso dentro del ámbito de la comunicación, como es el caso de la grabación de imagen y sonido (que se deja 12.100 puestos de trabajo), los servicios de información (pierden 3.700) o la programación y emisión de radio y televisión (600).

Finalmente, la construcción de edificios se ha dejado 10.000 puestos de trabajo, como resultado de la desaceleración de la demanda a lo largo del año. Y esto, a su vez, puede pasar factura en el futuro a algunas industrias que actualmente siguen en positivo, pero que son muy dependientes de las nuevas viviendas, como es el caso de la fabricación de muebles o la de material eléctrico.

LOS SECTORES QUE PIERDEN PUESTOS DE TRABAJO

Puestos de trabajo perdidos entre el IV trimestre de 2018 y el IV trimestre de 2019.

Empleo doméstico	-36.400
Agricultura, ganadería y caza	-33.400
Fabricación de vehículos	-17.100
Act. administrativas y auxiliares	-14.000
Industria química	-13.100
Grabación de imagen y sonido	-12.100
Educación	-12.000
Construcción de edificios	-10.000
Act. aux. a serv. finan. y seguros	-6.900
Act. inmobiliarias	-6.900
Administración Pública	-6.000
Sedes centrales y consultoría	-5.500
Ind. del cuero y del calzado	-4.600
Instalación de maquinaria	-3.700
Servicios de información	-3.700
Refino de petróleo	-3.400
Otras industrias	-3.000
Bibliotecas, archivos y museos	-2.900
Metalurgia	-2.800
Industria del tabaco	-2.500
Telecomunicaciones	-2.500
Org. extraterritoriales	-2.100
Act. postales y de correos	-1.700
Transporte marítimo y fluvial	-1.400
Agencias de viajes	-1.300
Minería de carbón	-1.100
Explotación forestal	-1.000
Fabricación de bebidas	-700
Minería de metal	-700
Gestión de residuos	-700
Prog. y emisión de radio y TV	-600
Extracción de petróleo y gas	-500
Apoyo a las ind extractivas	-500
Reparación de art. domésticos	-400
Act. veterinarias	-200