

ECONOMÍA / POLÍTICA

España lidera el crecimiento económico en una eurozona en desaceleración

LA ECONOMÍA NACIONAL CRECE A UN RITMO DEL 0,8%, EL DOBLE QUE ALEMANIA Y QUE LA UE/ El PIB español sigue liderando una eurozona que debe enfrentarse a los efectos del Brexit en el medio y largo plazo. Francia e Italia se encuentran estancadas.

Calixto Rivero. Madrid

La economía española sigue siendo el motor del crecimiento de una Europa que se desacelera. El Producto Interior Bruto (PIB) de España repuntó un 0,8% en el segundo trimestre, frente al avance del 0,3% registrado en la eurozona y del 0,4% en el conjunto de la Unión Europea, según las estadísticas que ayer difundió la oficina estadística Eurostat. Al mismo tiempo que tradicionales locomotoras europeas como Francia o Alemania sufrían una fuerte ralentización de su actividad entre abril y junio, el auge del consumo, de la inversión y de las exportaciones situó a España como el segundo país de los diecinueve con moneda única—sólo detrás de Eslovaquia—que más crece.

A pesar del temor que han mostrado los economistas y los principales servicios de estudios por el impacto negativo que podría acarrear a la economía nacional la falta de Gobierno, España crece el doble que Alemania y que el conjunto de la Unión Europea. Este avance contrasta con el estancamiento que sufrieron Francia e Italia en este mismo periodo. Reino Unido, pese al Brexit, ha pasado de crecer un 0,4% en el primer trimestre a repuntar un 0,6% en el segundo.

Si la economía española creció un 0,8% entre abril y junio—la misma tasa de avance que en los tres trimestres precedentes—, Alemania repuntó un 0,4%—tres décimas menos que el primer trimestre del año—. La economía germana, con un volumen de exportaciones de bienes y servicios cercano a los 100.000 millones de euros mensuales, observa con temor la desaceleración de la economía china y de otros grandes mercados emergentes.

Francia, que vive un periodo de incertidumbre tras los últimos atentados terroristas del Estado Islámico, ha pasado de crecer un 0,7% entre enero y marzo a ubicarse en el 0% entre abril y junio. Con esta misma tendencia de desaceleración, Italia pasó de crecer un 0,3% en los primeros tres meses del año a estancarse en el 0% en el segundo trimestre.

El PIB español es el segundo que más crece de la zona euro gracias al consumo y la inversión

El estancamiento de Francia e Italia podría obligar al BCE a adoptar medidas de estímulo

El Fondo Monetario ha avisado de que el crecimiento mundial podría ser peor de lo esperado

España también es el país que más crece de la eurozona en comparación con el mismo periodo del año anterior. La economía nacional (solo superada por Eslovaquia, que avanzó a un ritmo del 3,7%) creció en el segundo trimestre a un ritmo del 3,2% en términos interanuales, un fuerte avance que contrasta con el auge del 1,7% de la economía alemana, del crecimiento del 1,4% de Francia y del auge del 0,8% registrado en Italia. Grecia sigue siendo el único país que no termina de crecer: su PIB sigue cayendo a un ritmo del 0,9% en términos interanuales.

Sectores de actividad

El tímido crecimiento económico de la eurozona y de la UE se apoya en que el gasto de consumo final de los hogares creció un 0,2% en los diecinueve países que comparten la moneda única y un 0,4% en los Veintiocho, tras obtener respectivamente subidas del 0,6% y el 0,7% en el trimestre precedente. En España el avance del consumo de las familias fue del 0,7% entre abril y junio, frente al repunte del 1% en el primer trimestre.

La inversión también se ralentiza en Europa. Se estancó en la eurozona y aumentó un 0,2% en los Veintiocho entre abril y junio, después de crecer un 0,4% y un 0,1% respectivamente entre enero y marzo de 2016. En España la inversión repunta a un ritmo del 1,3% intertrimestral, un

LA ECONOMÍA EUROPEA SE RALENTIZA

> Ránking del crecimiento en la Eurozona

Variación intertrimestral PIB, en porcentaje.

Eslovaquia	0,9
España	0,8
Chipre	0,7
Holanda	0,6
Letonia	0,6
Bélgica	0,5
Eslovenia	0,5
Alemania	0,4
UE	0,4
Eurozona	0,3
Estonia	0,3
Portugal	0,3
Grecia	0,2
Lituania	0,2
Austria	0,1
Finlandia	0
Francia	0
Italia	0
Irlanda	n.d.
Luxemburgo	n.d.
Malta	n.d.

Variación interanual PIB, en porcentaje.

Eslovaquia	3,7
España	3,2
Chipre	2,7
Lituania	2,1
Eslovenia	1,9
UE	1,8
Holanda	1,8
Alemania	1,7
Eurozona	1,6
Bélgica	1,4
Francia	1,4
Austria	1,4
Portugal	0,9
Italia	0,8
Letonia	0,8
Estonia	0,5
Finlandia	0,4
Grecia	-0,9
Irlanda	n.d.
Luxemburgo	n.d.
Malta	n.d.

Fuente: Eurostat

punto más que en el primer trimestre.

Al menos las exportaciones crecieron un 1,1% en los Veintiocho y en la zona euro en el segundo trimestre y las importaciones avanzaron un 0,4% en los Diecinueve y el 0,6% en los Veintiocho, según los datos de Eurostat. En España las exportaciones crecieron un 4,3% entre abril y junio en comparación con el

trimestre anterior y las importaciones avanzaron un 2,7%, un síntoma de que el sector exterior sigue funcionando mejor en una economía en la que los bajos precios y las reformas acometidas para mejorar la competitividad siguen dando resultados a pesar de la incertidumbre.

Entre los retos a los que se enfrenta la economía comunitaria en el futuro inmediato

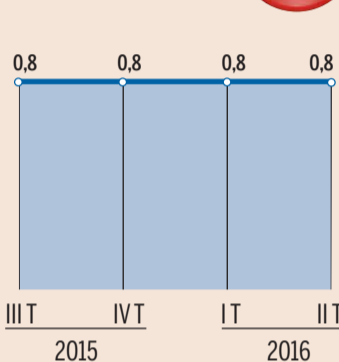
se encuentra la salida de Reino Unido de la UE y la crisis que sigue afectando a algunas economías emergentes como Brasil. El propio Fondo Monetario Internacional alertó en la cumbre del G-20 que se celebró el pasado fin de semana en China de la debilidad del crecimiento de la economía global y de las “dinámicas negativas” que se prevén a largo plazo, por lo que recla-

mó a los países del G-20 en vísperas de su cumbre en China a adoptar medidas.

Christine Lagarde alertó en Hangzhou de que los datos recientes “muestran actividad débil, incremento más lento del comercio y una muy baja inflación”, lo que llevaría a un “ritmo de crecimiento global este año incluso más modesto de lo anticipado”. A este diagnóstico se suma que

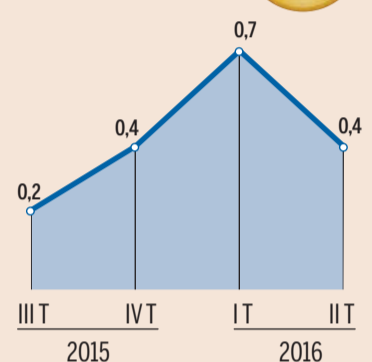
> España

Variación intertrimestral, en porcentaje.



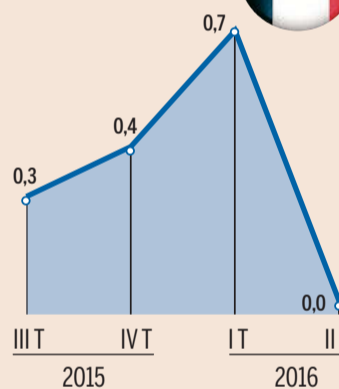
> Alemania

Variación intertrimestral, en porcentaje.



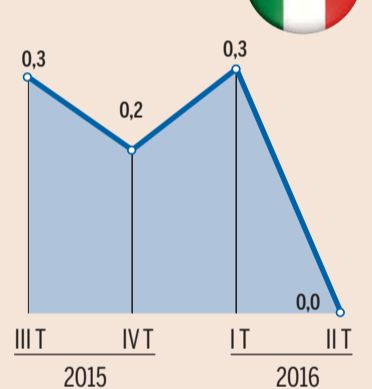
> Francia

Variación intertrimestral, en porcentaje.



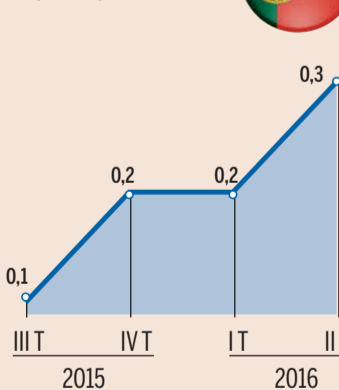
> Italia

Variación intertrimestral, en porcentaje.



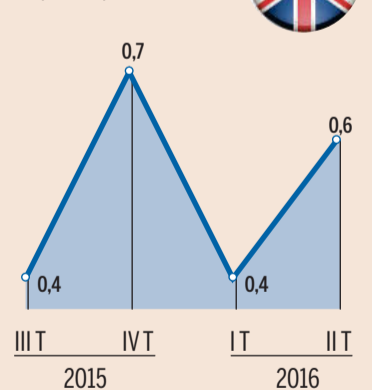
> Portugal

Variación intertrimestral, en porcentaje.



> Reino Unido

Variación intertrimestral, en porcentaje.



Infografía Expansión