

ECONOMÍA Y NEGOCIOS

El IPC se mantiene en el -0,8% en el mes de marzo

EL PAÍS, Madrid
El índice de precios de consumo (IPC) ha registrado en marzo una caída del 0,8% interanual, la misma tasa que en febrero, según el indicador adelantado que ha publicado este jueves el Instituto Nacional de Estadística (INE). La oficina estadística española explica que en este comportamiento de los precios influye la subida de los precios de los carburantes (gasóleo y gasolina), menor que en el mismo mes del año precedente, y sobre todo en la estabilidad de los precios de los alimentos y de las bebidas no alcohólicas frente a la bajada de 2015.

Con este último dato, el IPC interanual encadena tres meses en negativo después de haber cerrado 2015 en el 0%. La tasa del -0,8% registrada en marzo es una de las más bajas desde enero del año pasado, cuando los precios se situaron en el -1,3%, su menor tasa desde el verano de 2009. Desde entonces, hace casi siete años, el IPC únicamente ha arrojado tasas positivas dos meses: en junio y julio de 2015 (en ambos casos del 0,1%) y diciembre del mismo año (0,9%).

Ni siquiera los planes de estímulo del BCE la mesa el Banco Central Europeo (BCE), redoblados a principios de marzo, logran contener de momento la deriva deflacionista de la economía española.

La inflación de la zona euro modera su bajada al -0,1%

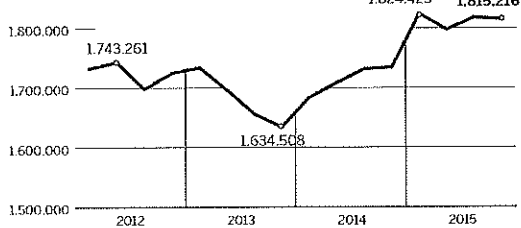
EP, Luxemburgo
La tasa de inflación interanual de la zona euro se ha situado en marzo en el -0,1%, una décima por encima del -0,2% del mes anterior, según la estimación preliminar publicada por Eurostat. Entre los principales componentes del índice, el precio de la energía bajó un 8,7% interanual en marzo, frente al descenso del 8,1% de febrero, mientras que los alimentos frescos subieron un 1,1%, frente al 0,6% del mes anterior y los servicios subieron un 1,3%, frente al 0,9% de febrero.

Así, la inflación de la zona euro sin contar el impacto de la energía repuntó una décima en marzo, hasta el 0,9%, mientras que al excluir energía y alimentos frescos subió al 0,9% desde el 0,8% del mes anterior. Sin tener en cuenta en el cálculo la volatilidad de la energía, los alimentos, el alcohol y el tabaco, la inflación de la zona euro subió en marzo al 1% desde el 0,8% del mes anterior.

Deuda externa en España

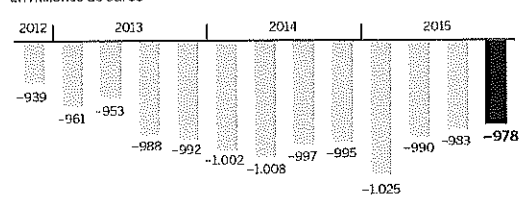
SALDO TOTAL

En millones de euros



POSICIÓN DE INVERSIÓN INTERNACIONAL

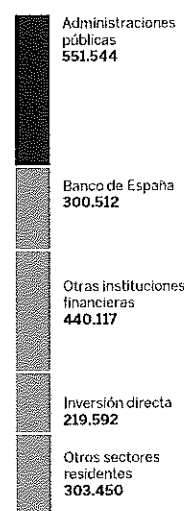
En millones de euros



Fuente: Banco de España.

REPARTO DE LA DEUDA

En millones de euros



La deuda externa subió en 2015 hasta los 1,8 billones

LUCA COSTANTINI, Madrid
La reactivación de la economía no ha sido suficiente para que España redujera su deuda exterior en 2015. El país debe a sus acreedores más de 1,8 billones de euros, lo que supone la mayor cifra de cierre de año jamás alcanzada y coloca a España

como uno de los países del mundo con mayor deuda externa. Los datos, publicados ayer por el Banco de España, revelan por otro lado un repunte de la entrada de capitales en el país, mientras que la balanza de pagos por cuenta corriente registró en enero un déficit de 700 millones de euros.

El volumen de la deuda externa española rompió en 2015 por primera vez la barrera de los 1,8 billones de euros. Pese a que a lo largo del año la andadura de la deuda fue oscilante, su valor acabó consolidándose por encima de este umbral. Ya en el primer trimestre de 2015, España debía a sus acreedores 1,824 billones, y cerró el ejercicio en 1,815 billones, unos 80.600 millones más que al cierre del año anterior, según los últimos datos de la balanza de pagos elaborada por el Banco de España. Se trata de una cifra que equivale

al 167% del PIB, lo que sitúa a España entre los países más endeudados del mundo frente al exterior.

El incremento de la deuda externa durante 2015 fue inferior al registrado en 2014, cuando la deuda exterior creció casi en 100.000 millones de euros.

Las administraciones públicas coparon la mayor parte de la deuda. Al cierre de 2015, más de 551.000 millones, algo menos de una cuarta parte del total, dependió de la deuda de las administraciones con el exterior. Otros 440.000 millones co-

rrespondieron a la deuda de instituciones financieras como los bancos privados, mientras que el Banco de España tuvo un saldo de 330.512 millones, y los otros sectores residentes (principalmente las empresas españolas) debían más de 303.000 millones a acreedores de fuera de España.

Balanza de pagos

Con respecto al cierre de 2014, la deuda de la administración pública creció un 10%, mientras que el endeudamiento de insti-

La tasa de ahorro cae el 9,4%, el menor nivel desde 2012

EP, Madrid
La tasa de ahorro de los hogares e instituciones sin fines de lucro se situó en el 9,4% de su renta disponible en 2015, dos décimas menos que en 2014 y la más baja desde el año 2012 (8,8%), según informó ayer el Instituto Nacional de Estadística (INE). El organismo ha explicado que, a pesar de que los hogares aumentaron

su renta disponible un 2,3% en 2015, su tasa de ahorro se vio reducida por el crecimiento de su gasto en consumo final en un 2,5%. El ahorro generado por los hogares e instituciones sin fines de lucro alcanzó en 2015 los 64.428 millones de euros, que unido a los 1.352 millones de euros correspondientes al saldo de transferencias de capital percibi-

das, permitió financiar su flujo de inversión, estimado en 29.075 millones de euros, un 0,6% menos que el del año 2014. De esta manera, el sector presentó una capacidad de financiación de 36.705 millones de euros en 2015. En el cuarto trimestre del año pasado, la tasa de ahorro de los hogares españoles e instituciones sin fines de lucro alcanzó el 14,8% de su renta disponible, lo que supone tres décimas más que en el cuarto trimestre de 2014 y la tasa más alta en este periodo desde 2011.

Por su parte, las administraciones públicas registraron el año pasado una necesidad de financiación de 56.608 millones de euros, cifra un 7,7% inferior a la de 2014. Sin incluir las ayudas

Entran más capitales pese a la incertidumbre

La entrada de capitales extranjeros en España se disparó el pasado enero. Los inversores inyectaron 16.000 millones de euros, más del doble que los 7.800 millones que invirtieron en enero de 2015. Este repunte se debe a la entrada de 7.900 millones en inversiones de cartera, así como al ingreso de 9.500 millones que llegaron mediante préstamos y depósitos.

El repunte de las inversiones extranjeras refleja el hecho de que, pese a la incertidumbre política generada por la incapacidad de llegar a un acuerdo de Gobierno, aún no se ha quebrado la confianza en la economía española. Esta entrada contrasta con los más de 70.000 millones que los inversores retiraron de España en el conjunto de 2015.

tutos financieros privados y de las empresas privadas se redujo entre un 5,7% y un 5,8%. El incremento del endeudamiento del Banco de España fue mayor: su deuda hacia el exterior creció el año pasado un 33%, casi 75.000 millones más que en 2014.

La balanza por cuenta corriente, que mide los ingresos y pagos al exterior por intercambio de mercancías, servicios, rentas y transferencias registró enero un nuevo déficit. Esta vez de 700 millones, frente a los 400 millones de enero de 2015, según los datos del Banco de España.

En particular, los pagos de los segmentos de bienes y servicios aumentaron a un ritmo interanual superior al de los ingresos (3,7% y 2,2%), hasta los 24.900 millones y 25.500 millones, respectivamente. Del componente de servicios, la rúbrica de turismo y viajes registró un superávit de 6.800 millones, 200 millones más, mientras que el saldo de servicios no turísticos se redujo en 400 millones en el cuarto trimestre, hasta los 3.800 millones.

a instituciones financieras, la necesidad de financiación del sector público se reduce en 547 millones de euros.

El descenso de la necesidad de financiación de las administraciones públicas en 2015 se produjo por el aumento de su renta disponible en un 8,4% y la reducción en un 77,4% del saldo neto de transferencias de capital pagadas, y todo ello pese al incremento en un 3,1% de su gasto en consumo y de sus mayores inversiones, que crecieron un 20% respecto a 2014.

Por lo que respecta a las sociedades no financieras, su renta disponible avanzó en 2015 un 11,9% como consecuencia del repunte en un 10,9% del saldo de rentas primarias del sector.