

## ECONOMÍA / POLÍTICA

## Los cincuenta sectores que tiran

**DATOS DE LA EPA/** Los servicios de restauración, la sanidad, el comercio, la informática y la construcción siguen tirando de la

Pablo Cerezal. Madrid

El mercado laboral ha sufrido un duro revés en el primer trimestre del año, con la destrucción de 139.700 puestos de trabajo entre enero y marzo, de acuerdo con los datos de la Encuesta de Población Activa, publicada recientemente por el Instituto Nacional de Estadística (INE). Estos datos apuntan a que el ritmo interanual también está perdiendo algo de fuerza, ya que el número de ocupados apenas se incrementó en 615.800 personas en el primer trimestre respecto al mismo periodo del año anterior, frente a los 749.000 del cuarto trimestre de 2023, pero todavía conserva un cierto tirón, como ponen de manifiesto las más de cincuenta ramas de actividad en positivo, lideradas por los servicios de comidas y bebidas, las actividades sanitarias y el comercio minorista.

La hostelería fue uno de los grandes nichos de creación de empleo en el primer trimestre del año, al sumar más de uno de cada cinco nuevos puestos de trabajo en el primer trimestre del año respecto al mismo periodo de 2023 gracias al impulso del turismo nacional e internacional. En concreto, los servicios de comidas y bebidas ganaron 124.200 ocupados en los últimos doce meses, mientras que los servicios de alojamiento, con un perfil algo más moderado, ganaron 8.700 puestos de trabajo, si bien hay que tener en cuenta que en este subsector la demanda está desbordando a la oferta en numerosas zonas lo que, ante la dificultad de abrir nuevos alojamientos de forma rápida, está provocando que la mejora redunde más en los márgenes del sector que en el volumen de la plantilla de las empresas.

En segundo lugar, las actividades sanitarias han ganado 90.700 puestos de trabajo, si bien en este caso sí se han visto acompañadas por ramas relacionadas con ellas, como es el caso de las actividades de servicios sociales sin alojamiento (32.800) y en establecimientos residenciales (27.100). Este incremento se debe en buena medida a la necesidad de reforzar las plantillas sanitarias para hacer frente a las cada vez mayores listas de espera en todo el país, que se incrementaron de forma significativa durante el estallido del coronavirus y que todavía no se

han normalizado, a lo que hay que sumar los efectos del progresivo envejecimiento demográfico del país, ya que las necesidades sanitarias se elevan de forma exponencial con la edad de los pacientes.

Por su parte, el comercio minorista obtiene la medalla de bronce en la clasificación de creación de empleo, al incrementar sus plantillas en 81.100 personas, si bien este aumento se ve moderado por los retrocesos en el comercio al por mayor y la venta de automóviles. Hay que tener en cuenta que la vuelta del turismo ha contribuido a impulsar este sector, castigado por la pérdida de poder adquisitivo de los salarios españoles. Además, esta caída de la capacidad de compra también se ha visto compensada en cierta medida por el incremento del número de puestos de trabajo. De hecho, es muy significativo que el Índice de Comercio Minorista se haya mantenido en positivo a lo largo de todos los meses del año pasado, frente al retroceso en otros países europeos por la subida de los precios y el alza de las cuotas hipotecarias. Relacionado con ello, las actividades postales ganan 17.200 ocupados.

Sin embargo, si se miran los sectores más amplios, que engloban distintas actividades, y se analiza también la evolución en relación a su tamaño, es la información y las telecomunicaciones el que sale más reforzado. En concreto, la programación y consultoría informática lidera este avance, con 58.900 nuevos ocupados, seguido de las actividades cinematográficas, de vídeo y de programas de televisión, grabación de sonido y edición musical (20.300 trabajadores más), las actividades de programación y emisión de radio y televisión (10.200), las actividades auxiliares a los servicios financieros y a los seguros (9.400), telecomunicaciones (5.900) y servicios de información (1.900).

Asimismo, también hay otros subsectores del sector servicios con fuertes incrementos, como es el caso de las actividades profesionales, científicas y técnicas, que ganan 70.600 ocupados o las actividades administrativas y servicios auxiliares (64.600). En esta primera destacan las ramas de los servicios técnicos de arquitectura e ingeniería;

## LA PUNTA DE LANZA DEL MERCADO LABORAL



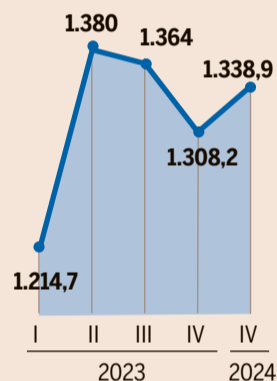
124.200

## ■ SERV. DE COMIDAS Y BEBIDAS

Los servicios de comidas y bebidas son la gran punta de lanza del mercado laboral, sumando uno de cada cinco nuevos puestos de trabajo en el primer trimestre del año con respecto al mismo periodo del pasado ejercicio. La restauración ha generado 124.200 puestos de trabajo entre el primer trimestre de 2023 y el mismo periodo de 2024, hasta alcanzar los 1.338.900 ocupados. Esto es, un incremento del 7,4% que duplica con creces el ritmo medio del mercado laboral, gracias a la pujanza de la demanda interna y al avance del turismo.

Total ocupados, en miles de personas

Var. interanual  
▲ 10,2%



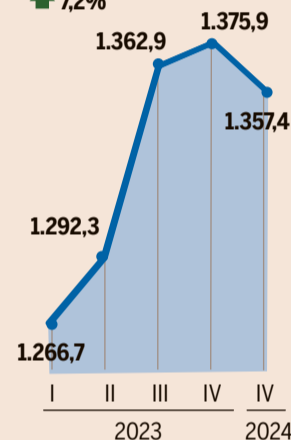
90.700

## ■ ACTIVIDADES SANITARIAS

Las actividades sanitarias siguen creando empleo con mucha intensidad, incluso cuatro años después de que el estallido de la crisis del coronavirus llevase a un notable refuerzo de las plantillas. El sector ha generado 90.700 puestos de trabajo en los últimos doce meses, hasta alcanzar 1.357.400 trabajadores. A pesar de que las necesidades específicas de la pandemia se han disipado, las listas de espera se han extendido en toda España y el envejecimiento demográfico eleva la demanda de servicios sanitarios.

Total ocupados, en miles de personas

Var. interanual  
▲ 7,2%



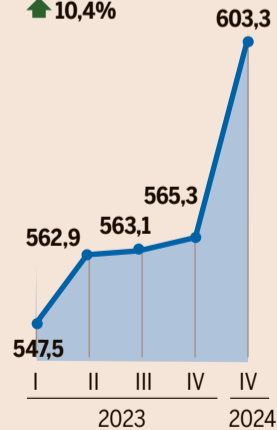
55.800

## ■ CONSTRUCCIÓN EDIFICIOS

La construcción de edificios es la rama del sector de la construcción que más crece, si bien todas están en positivo, sumando 55.800 nuevos puestos de trabajo el último año, seguida de la construcción especializada (15.000) y la ingeniería civil (11.100). La buena marcha de este sector, a pesar del impacto que debería haber supuesto el incremento de los tipos de interés, se debe al gran déficit de vivienda, agravado por el aumento de la inmigración en los últimos años, unido a la pujanza de la rehabilitación y la reconversión de viviendas.

Total ocupados, en miles de personas

Var. interanual  
▲ 10,4%



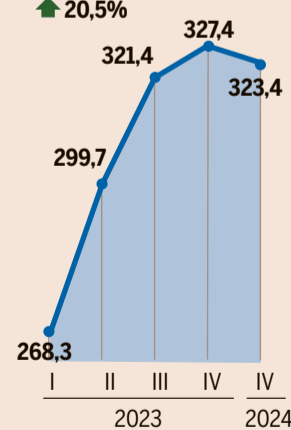
55.100

## ■ ARQUITECTURA E INGENIERÍA

Los servicios técnicos de arquitectura e ingeniería, ensayos y análisis técnicos se han convertido en una de las grandes fuentes de empleo en España en el último año, sumando 55.100 puestos de trabajo. Sin embargo, más importante que esta cifra es su crecimiento en términos relativos, ya que se anota un incremento del 20,5% respecto al arranque de 2023. Y esto es muy significativo, porque se trata de actividades con altos salarios y valor añadido, lo que puede apuntar a un cambio de tendencia en el mercado laboral.

Total ocupados, en miles de personas

Var. interanual  
▲ 20,5%



ensayos y análisis técnicos (55.100 trabajadores más), actividades jurídicas y de contabilidad (8.500), investigación y desarrollo (6.300) y publicidad y estudios de mercado (5.400), mientras que en la segunda sobresalen los servicios a edificios y actividades de jardinería (40.000), activi-

dades administrativas de oficina y otras actividades auxiliares a las empresas (15.300), actividades relacionadas con el empleo (8.000), seguridad e investigación (4.600) y actividades de alquiler (4.000).

Otro sector con datos muy positivos es la construcción, ya que el déficit de vivienda

nueva acumulado durante la última década ha impedido que la subida de tipos de interés pase una gran factura a la actividad. Con ello, la construcción de edificios ganó 55.800 ocupados en los últimos doce meses, seguida de la construcción especializada (esto es, pintura, fontanería...

con 15.000 trabajadores más) y, finalmente, de la ingeniería civil (11.100). Además de la construcción de nuevas viviendas, el sector se ha visto también reforzado por la rehabilitación de inmuebles y la conversión de usos (por ejemplo, de local comercial a vivienda), además de la cons-