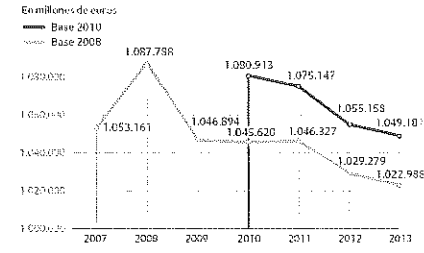


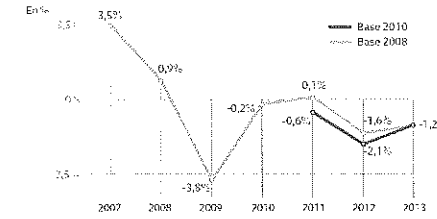
ECONOMÍA

El nuevo PIB en España

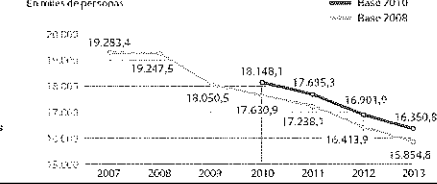
PIB NOMINAL DE ESPAÑA



VARIACIÓN REAL DEL PIB



EMPLEO



DIFERENCIA 2010
35.293 millones de euros equivalente al
3,26% del PIB

0,87% del PIB
Actividades ilegales (prostitución, 0,35%; tráfico de drogas, 0,50%; contrabando y juego ilegal, 0,02%)

0,84% del PIB
Cambios estadísticos (nuevo censo de 2011, nueva balanza de pagos)

1,55% del PIB
Cambios metodológicos (gasto militar o en I-D como inversión)

Fuente: Instituto Nacional de Estadística (INE)

metodológicos suman un 1,55% del PIB y los cambios estadísticos otro 0,84%.

Entre los cambios metodológicos, el INE destaca que a partir de ahora el gasto en investigación, desarrollo e innovación se contabilizará como inversión y no como consumo intermedio (1,17% del PIB de 2010). Entre los cambios estadísticos, la incorporación del censo de población de 2011 y la revisión de la balanza de pagos son los más notables.

La nueva medición rebaja del 6,62% al 6,46% el déficit del último ejercicio

La estadística está cada vez más cerca de decir que hubo un lustro de recesión

En 2013, el aumento con la nueva medición es algo menor, de unos 26.193 millones, hasta situar el PIB del año pasado en los 1.049 billones, un 2,5% más que el último dato publicado.

El estrón estadístico del PIB da un margen adicional a los Gobiernos para cumplir con los objetivos de déficit y deuda. En el caso del déficit, el aumento del PIB hace que el ratio de 2013 pase del 6,62% al 6,46% del producto interior bruto, lo que acercaría una décima y media la meta fijada para 2014 (5,5%). Es un resultado provisional ya que la aplicación de estas nuevas reglas contables también afectan al cálculo del déficit, que Hacienda precisará antes del próximo martes.

En el caso de la deuda pública, el cálculo sí es definitivo. En una nota, el Banco de España precisó que, la deuda pública al cierre de 2013 pasa del 94,4% al 92,1% del PIB. Y a mediados de este año rondaría el 96,5%, cuando la previsión del Gobierno para todo el ejercicio era alcanzar el 99,5%.

Además, la nueva estimación del PIB reflejaría un retroceso real de la actividad económica en 2011 y 2012 mayor de lo publicado hasta ahora. En síntesis, la estadística está cada vez más cerca de decir que la economía española ha pasado un lustro en recesión.

El INE estima que prostitución y narcotráfico elevan el PIB un 0,85%

Las actividades ilícitas suman 9.200 millones en 2010. Los cambios, también debidos al censo o al I+D, aumentan un 2,5% el producto interior del año pasado

ALEJANDRO BOLAÑOS
Madrid

La estadística oficial incorpora por primera vez el impacto económico de varias actividades que el propio Estado sitúa al margen de la ley. Y el resultado es un incremento del producto interior bruto (PIB) algo inferior al 1%. Según la información difundida ayer por el Instituto Nacional de Estadística (INE), el valor añadido que generaron la prostitución y el tráfico de drogas en 2010, año que se usa para la estimación, equivale al 0,85% del PIB, unos 9.200 millones de euros. Si se incluye el juego ilegal y el contrabando, el incremento se sitúa en el 0,87%.

La nota del INE precisa que la prostitución generó un 0,35% del PIB, mientras que el tráfico de drogas equivaldría al 0,5% del producto interior bruto de 2010.

Fuentes del INE insistieron en que esta información se ofrece "con carácter excepcional", por ser la primera vez que estas actividades se incorporan a la contabilidad nacional. Y rechazaron detallar si esa proporción (0,85%) se habría mantenido en las cifras de 2013, lo que supondría valorar la aportación del narcotráfico y la prostitución al PIB del año pasado en unos 8.900 millones.

2010 es el año base elegido por el INE para aplicar las nuevas reglas estadísticas (SEC 2010) que la Comisión Europea obliga a utilizar desde este mes de septiembre. España, como otros países de la UE, aprovechan este cambio para incorporar la medición de las actividades ilegales, algo que antes era una recomendación y pasa ahora también a ser obligatorio.

El INE ha recopilado algunas estimaciones ya publicadas en

otros países. Así, en Italia (1%) o Reino Unido (0,7%), la repercusión en el PIB de actividades ilícitas es similar a la española, mientras que en Portugal (0,4%) o Alemania (0,2%) es sensiblemente menor.

"Son estimaciones que entrañan mayores dificultades, con datos menos fiables", explicaron fuentes del INE, que aseguraron haber consultado "500 fuentes distintas" para contrastar sus hipótesis, que no quisieron revelar. En la prostitución, la información más certera proviene de la oferta (datos policiales y de Sanidad sobre cuántas personas ejercen la prostitución, y encuestas a asociaciones relacionadas con estos colectivos sobre precios y servicios), mientras que en el tráfico de drogas el INE da valor tanto a las encuestas sobre el uso de drogas como a las requisas policiales.

El instituto español añadió que se han usado datos del plan del Gobierno contra la explotación sexual para delimitar qué prostitución puede ser contabilizada, un asunto muy controvertido. En teoría, solo se incorpora al PIB la prostitución cuando es consentida por ambas partes, pero Francia se ha opuesto a hacer medición alguna al considerar que, en casi todos los casos, hay algún tipo de coacción detrás.

Con todo, la valoración económica de la prostitución y el tráfico de drogas no es el único ni el más relevante de los cambios introducidos. En 2010, las modificaciones incorporadas elevan el producto interior bruto un 3,26% respecto a la medición anterior, con base en 2008: pasa de 1.045 a 1.080 billones. De ese incremento del PIB, las actividades lícitas aportan el 0,87% del PIB, pero los cambios

Desaceleración

JOSÉ CARLOS
DÍEZ



El INE ha publicado su revisión de la contabilidad nacional con la nueva metodología. Tras el revuelo generado por la incorporación de la prostitución y el tráfico de drogas, al final el impacto ha sido marginal. Medir la contabilidad nacional es complicado como para pretender medir la economía ilegal. Por eso, con buen criterio, el INE advierte en su nota que es una obligación por normativa Eurostat y SEC del FMI.

Pero, de nuevo, vuelven a revisar toda la serie anterior y a cambiar la historia. En 2012 la caída del PIB no fue del 1,6%, sino

del 2,1%. Recordemos las horas y páginas de prensa debatiendo la décima sobre unos datos provisionales. El INE opta por dejar invariado el último año, en este caso 2013, y concentra toda la revisión en años anteriores. Pero los datos de PIB de 2013 y 2014 son provisionales. Deberíamos aprender de una vez a relativizar su importancia y a centrarnos en el resto de estadísticas que publica el INE y otros organismos que nos dan una información más precisa y realista para saber dónde estamos y, sobre todo, adónde vamos.

Los indicadores de empleo, tras dos datos atípicos en abril y mayo, han vuelto prácticamente estancarse. Esto con otro gran verano turístico que ha superado en ocupación y actividad al de 2013. Por lo tanto, si eliminamos el turismo, la actividad en la mayoría de sectores ha vuelto a caer. Como advertía el Banco de España, el consumo y la inversión se está frenando en el tercer trimestre. No hace falta hacer encuestas para saber que las expectativas

de las empresas y de las familias se han deteriorado y por eso han frenado su gasto en inversión y la compra de coches durante el verano.

En lugar de la discusión de la décima y de mirar lo que pasó en el segundo trimestre o en el último año, es el momento de

Los indicadores de empleo han vuelto prácticamente a estancarse

ser realistas, proyectar con prudencia el futuro y modificar la política económica. En breve el Gobierno presentará sus presupuestos para 2015. Las previsiones son anuales y el PIB de 2014 prácticamente ya está hecho y no sufrirá mucha desviación sobre lo previsto, salvo debacle financiera como en la crisis de Lehman en 2008 o en la Bankia en 2012. Pero el crecimiento en

el segundo semestre será muy débil y afectará enormemente a la previsión de PIB de 2015. Con la economía europea estancada y con riesgo de recesión es absurdo mantener que España crecerá un 2%. Yo firmaría un 1% para 2015. El debate debe ser como conseguir crecer más. La deuda pública ya supera el billón de euros y crece exponencialmente, por lo que los estímulos serán europeos o no serán. Pero los gobiernos europeos han desconvocado la cumbre para el empleo del próximo mes y han desactivado el plan Draghi al anunciar Francia y Alemania que no avalarán los bonos de titulización como pedía el BCE. E instantáneamente la depreciación que inició el euro hace dos meses se ha frenado.

La próxima semana en Lanzarote participaré en el Foro Global Sur. Habrá economistas y gobernantes de América Latina que nos volverán a enseñar que la clave en una crisis de deuda es un diagnóstico realista y actuar con celeridad y contundencia.

